



ФЕДЕРАЛЬНАЯ СЛУЖБА
ГОСУДАРСТВЕННОЙ СТАТИСТИКИ

Денежные доходы и расходы населения Забайкальского края



в 2021 году



ФЕДЕРАЛЬНАЯ СЛУЖБА
ГОСУДАРСТВЕННОЙ
СТАТИСТИКИ

Денежные доходы и расходы населения

Забайкалкрайстат

2021 г.

(предварительные данные)

- 01 ДЕНЕЖНЫЕ ДОХОДЫ И РАСХОДЫ НАСЕЛЕНИЯ
- 02 СТРУКТУРА ДЕНЕЖНЫХ ДОХОДОВ НАСЕЛЕНИЯ ПО ИСТОЧНИКАМ ПОСТУПЛЕНИЯ
- 03 СТРУКТУРА ИСПОЛЬЗОВАНИЯ ДЕНЕЖНЫХ ДОХОДОВ НАСЕЛЕНИЯ
- 04 СРЕДНЕДУШЕВЫЕ ДЕНЕЖНЫЕ ДОХОДЫ НАСЕЛЕНИЯ





ДЕНЕЖНЫЕ ДОХОДЫ И РАСХОДЫ НАСЕЛЕНИЯ

2021 год

млн рублей

Доходы

в процентах к предыдущему году

▲ 109,4%

Оплата труда
наемных работников

▲ 108,9%

Социальные выплаты

▲ 109,7%

Доходы от
собственности

▼ 104,5%

Доходы от
предпринимательской
деятельности

▲ 115,2%

Другие доходы

▼ 123,6%

Расходы

в процентах к предыдущему году

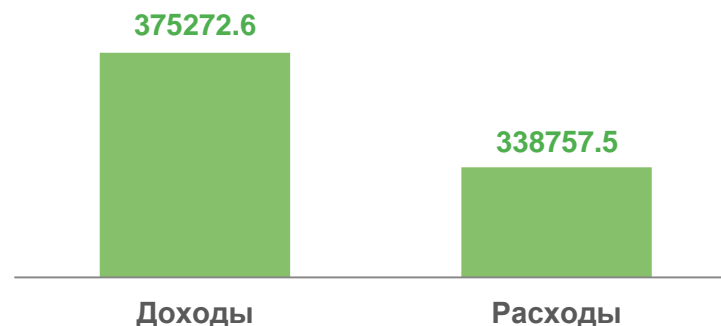
▲ 114,3%

Покупка товаров и оплата
услуг

▲ 115,7%

Обязательные платежи и
разнообразные взносы,
прочие расходы

▲ 107,2%

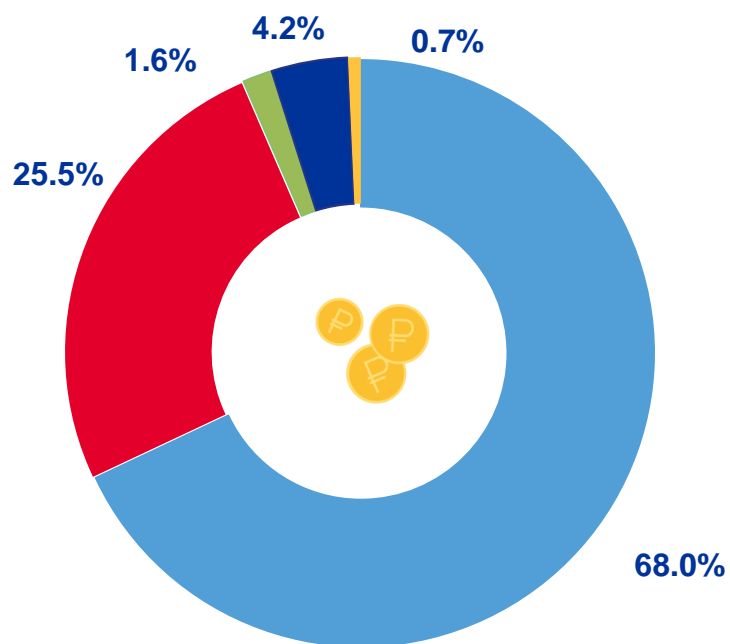




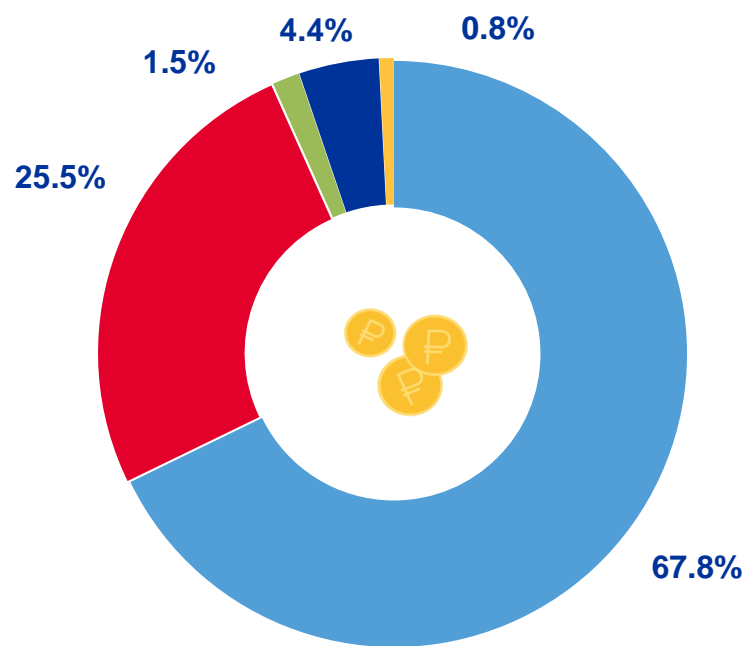
СТРУКТУРА ДЕНЕЖНЫХ ДОХОДОВ НАСЕЛЕНИЯ ПО ИСТОЧНИКАМ ПОСТУПЛЕНИЯ

ПРОЦЕНТОВ

2020 год



2021 год



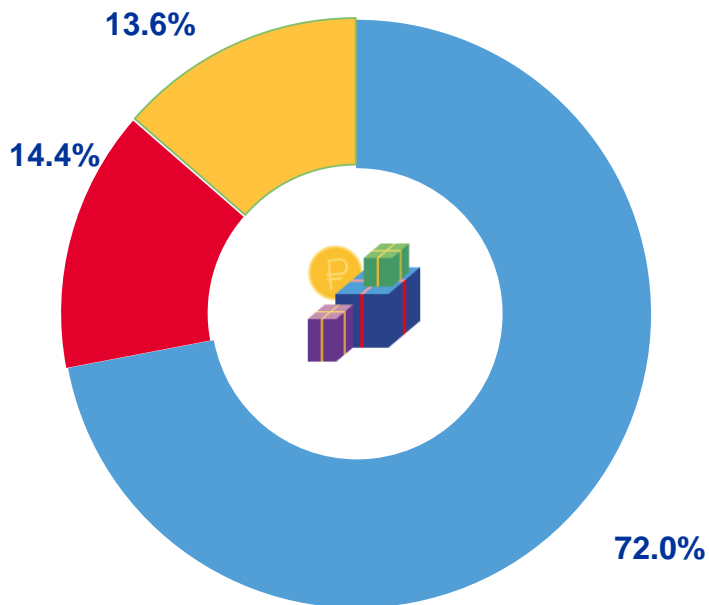
- Оплата труда
- Социальные выплаты
- Доходы от собственности
- Доходы от предпринимательской деятельности
- Другие доходы



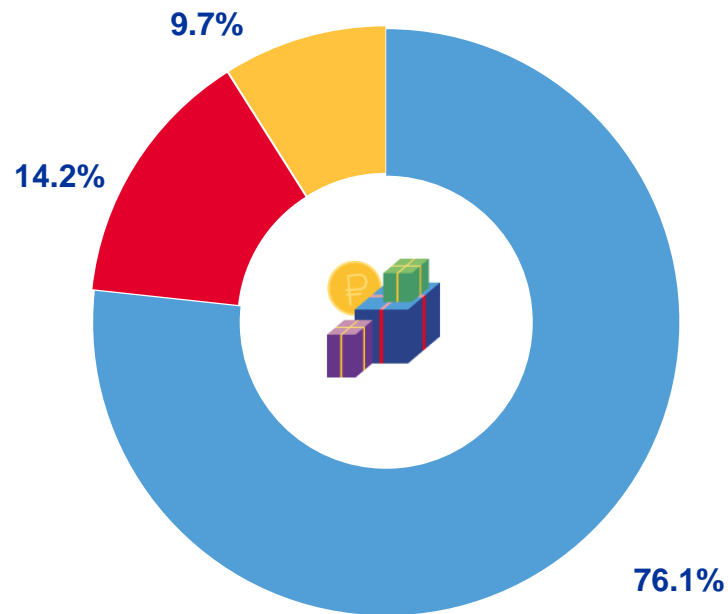


СТРУКТУРА ИСПОЛЬЗОВАНИЯ ДЕНЕЖНЫХ ДОХОДОВ НАСЕЛЕНИЯ ПРОЦЕНТОВ

2020 год



2021 год



- Покупка товаров и оплата услуг
- Обязательные платежи и разнообразные взносы, прочие расходы
- Сбережения





СРЕДНЕДУШЕВЫЕ ДЕНЕЖНЫЕ ДОХОДЫ НАСЕЛЕНИЯ

В МЕСЯЦ

2021 год

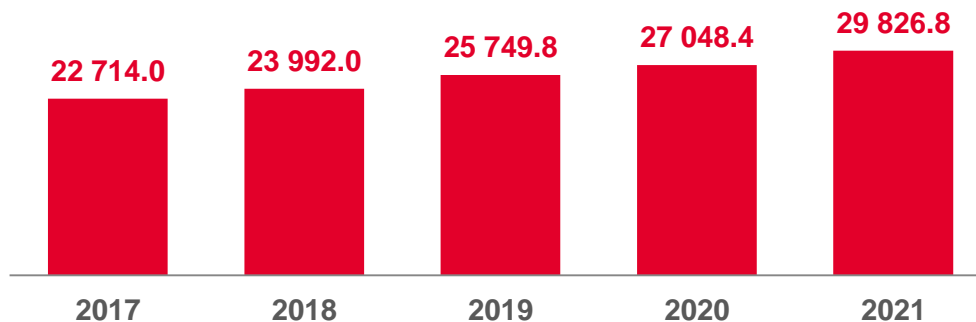


29 826,8
рублей



102,2%
к 2020 году

Среднедушевые денежные доходы населения
(рублей в месяц)



Реальные располагаемые денежные доходы населения
(в процентах к предыдущему году)

